



SEKTION EISTANZ UND SYNCHRONIZED SKATING EISLAUF-CLUB ZÜRICH

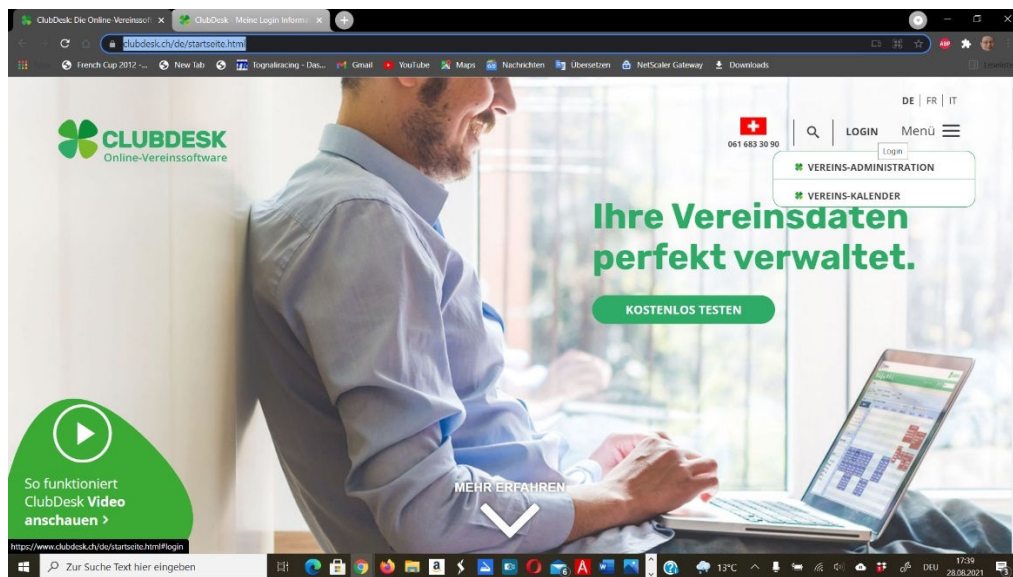


Anleitung zur Vereinsadministration Clubdesk

Zugang zu Clubdesk und Mitgliederbereich (interne Website):

Über die Einstiegsseite Clubdesk:

<https://www.clubdesk.ch/de/startseite.html>

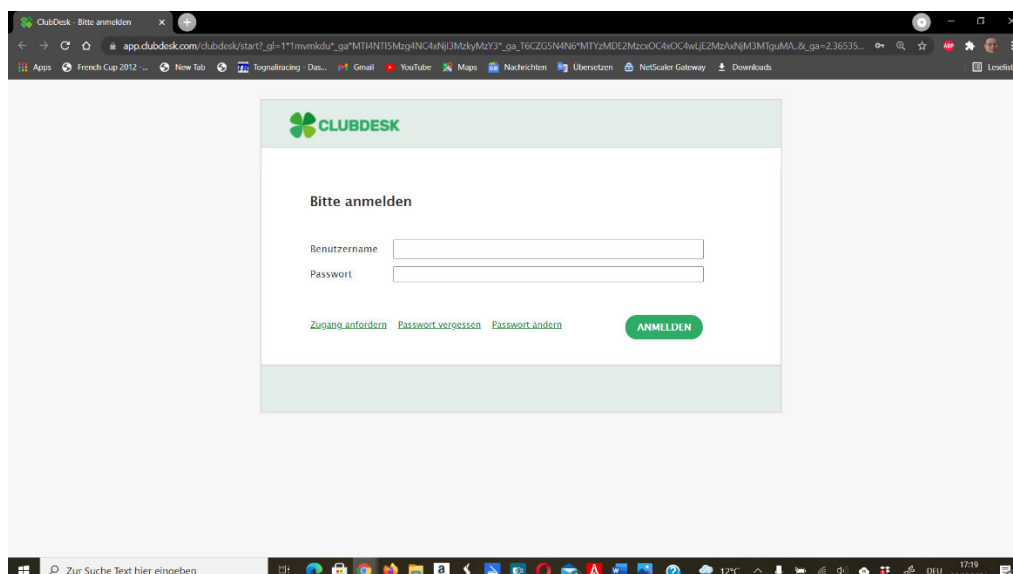


Auf der Clubdesk-Front-Seite mit Maus auf «Login» fahren und wählen:
«Vereins-Administration» oder «Vereins-Kalender»

Links:

Clubdesk Vereinsadministration:

<https://app.clubdesk.com/clubdesk/start>



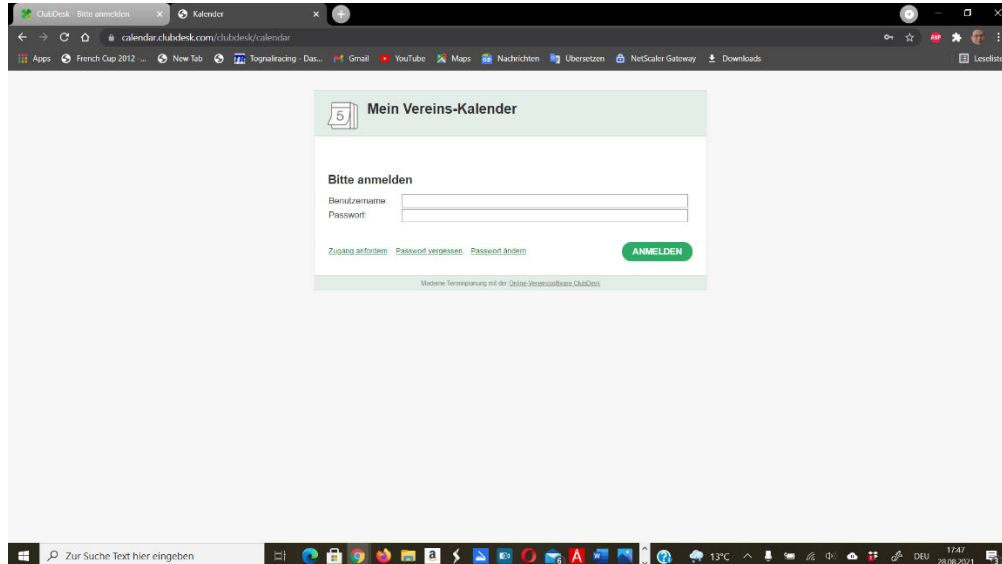


SEKTION EISTANZ UND SYNCHRONIZED SKATING EISLAUF-CLUB ZÜRICH



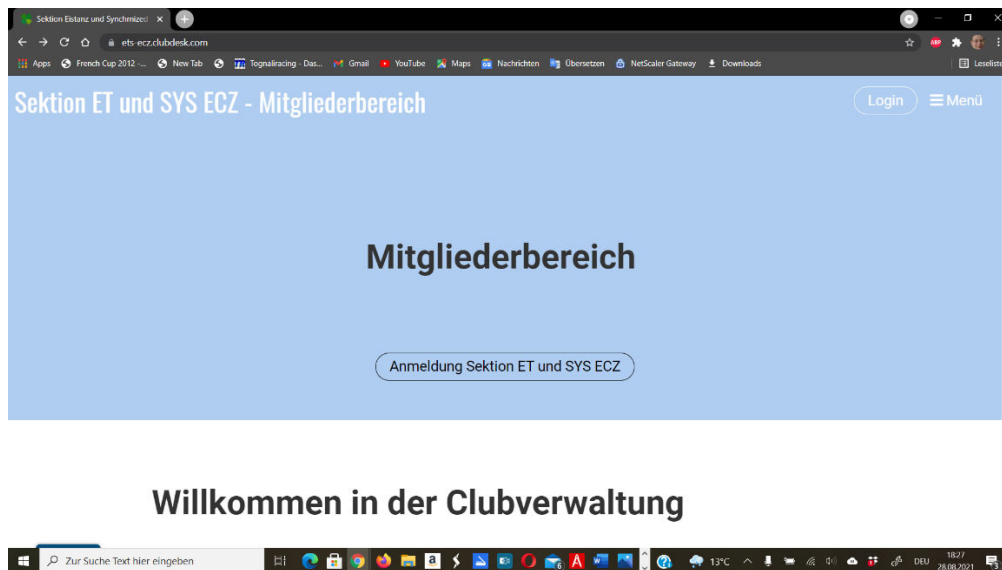
Clubdesk Kalender

<https://calendar.clubdesk.com/clubdesk/calendar>



Interne Website Mitgliederbereich:

<https://ets-ecz.clubdesk.com/>



Auf dieser Seite auf «Login» gehen. Es öffnet sich die Anmeldeseite:



SEKTION EISTANZ UND SYNCHRONIZED SKATING EISLAUF-CLUB ZÜRICH



Login:

Für jedes Clubmitglied besteht ein Login für alle Bereiche:

Benutzername: vorname.nachname@ets-ecz.clubdesk.com

Dies ist gleichzeitig die Clubdesk E-Mail-Adresse, welche zur Original-Mail-Adresse weiterleitet, sodass eigentlich bei den Korrespondenzen über Clubdesk die eigene E-Mail-Adresse nicht direkt benötigt wird. Jedes Mitglied ist über die Clubdesk-Adresse erreichbar, solange seine dem Verein ursprünglich gemeldete E-Mail-Adresse gültig ist.

Passwort: Das Passwort kann selbständig erstellt werden, wenn die Vereinsadministration oder der Mitgliederbereich zum ersten Mal aufgesucht wird.

«Zugang anfordern» wählen. Es öffnet sich eine neue Seite

Bitte hier die persönliche E-Mail-Adresse eingeben, die dem ECZ Sektion ET und SYS angegeben wurde (z.B. felix.muster@gmail.com). Es wird umgehend ein Mail zugestellt:



SEKTION EISTANZ UND SYNCHRONIZED SKATING EISLAUF-CLUB ZÜRICH



Herzlich Willkommen bei ClubDesk!

Bitte bestätigen Sie Ihre Anmeldung durch einen Klick auf folgenden Link:

<https://app.clubdesk.com/clubdesk/start?confirmationKey=...>

Sie können nun alle Sektion Eistanz und Synchronized Skating Eislauf-Club Zürich Vereinsdaten unter <https://app.clubdesk.com> verwalten (bitte bestätigen Sie aber zuerst Ihre Anmeldung mit obigem Link)!

Verwenden Sie die folgende Benutzer-Id, um sich bei ClubDesk anzumelden:

test.muster@ets-ecz.clubdesk.com

Ihre persönliche Vereins-E-Mail-Adresse:

Sie verfügen nun über eine persönliche Vereins-E-Mail-Adresse. Diese lautet test.muster@ets-ecz.clubdesk.com. Alle E-Mails an diese Vereins-Adresse werden automatisch an Ihre normale E-Mail-Adresse weitergeleitet.

Video-Tutorials, Online-Hilfe und Forum:

Schauen Sie sich unbedingt die Video-Tutorials (<https://help.clubdesk.com/#introduction>) an oder werfen Sie einen Blick in die Online-Hilfe (<https://help.clubdesk.com/#help>). Bei spezifischen Fragen lohnt sich auch ein Besuch im ClubDesk Forum (<https://forum.clubdesk.com>).

Mit freundlichen Grüßen

Ihr ClubDesk-Team

Mit den per Mail zugestellten Daten und dem selber generierten Passwort zurück gehen zur Login-Seite und sich anmelden.

Danach kann jedes Mitglied über Clubdesk folgende Tätigkeiten erledigen:

- Nachrichten auf dem Schwarzen Brett lesen
- Die Mitglieder-Daten einsehen gemäss Gruppenzugehörigkeiten
- Alle Daten von Trainings und weiterer Anlässe im Terminkalender ansehen
- Dokumente abrufen (Word, PDF etc.)
- E-Mails versenden an andere Mitglieder in der Gruppe

Zudem finden die Mitglieder wichtige Informationen im Mitgliederbereich (interne Website):

- Anmeldeformular für Neumitglieder: <https://ets-ecz.clubdesk.com/anmeldeformular>
- Einfaches Kontaktformular
- Formular für Bekanntgabe von Änderungen von Personalien und Kontaktdaten: https://ets-ecz.clubdesk.com/aenderung_mitglied
- Formular für Bekanntgabe von Mutationen wie z.B. Austritt, Übertritt in andere Sparte oder zu Passiv/Aktiv etc.: <https://ets-ecz.clubdesk.com/mutation>
- Anleitung und Links zur Benutzung von Clubdesk

Kontaktadresse für Fragen und Probleme rund um Clubdesk: clubdesk@ets.ecz.ch

28. August 2021, Wolfgang Stummer